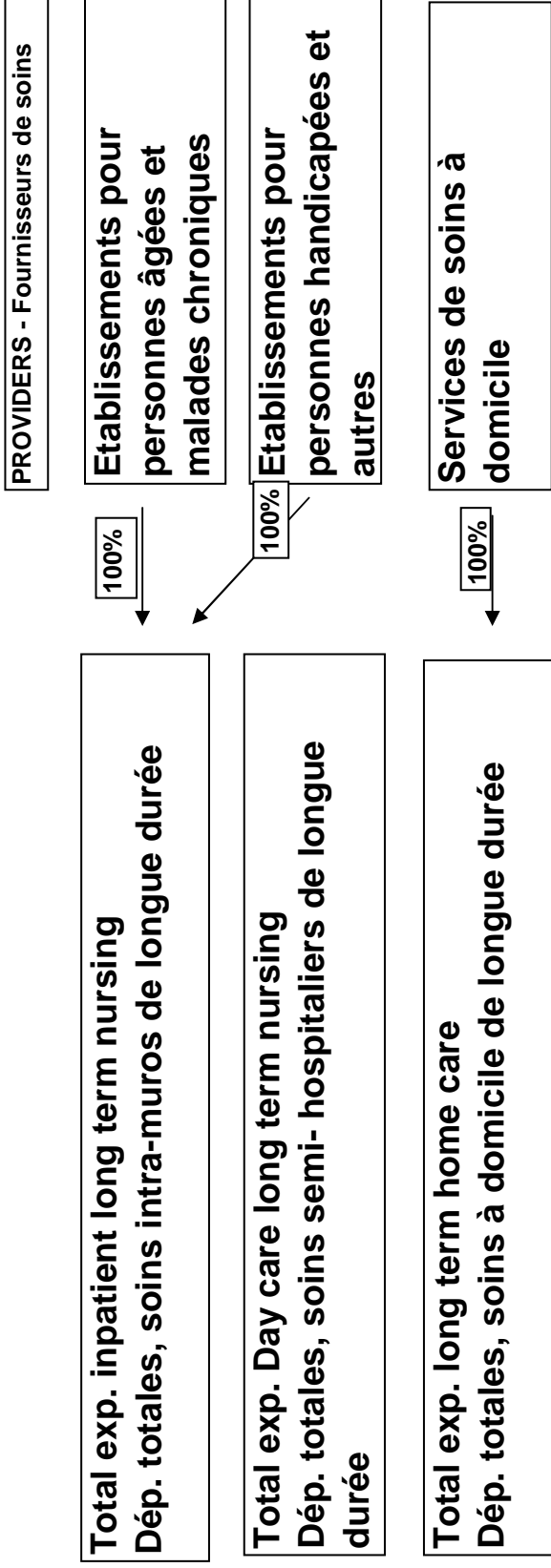


**Total expenditure long term nursing care
Dépenses totales, soins de longue durée**



Statistique administrative des établissements de santé

Relevé annuel et obligatoire

Hôpitaux

370 établissements

Hôpitaux de soins généraux

Hôpitaux psychiatriques

Hôpitaux de réadaptation

Autres hôpitaux spécialisés

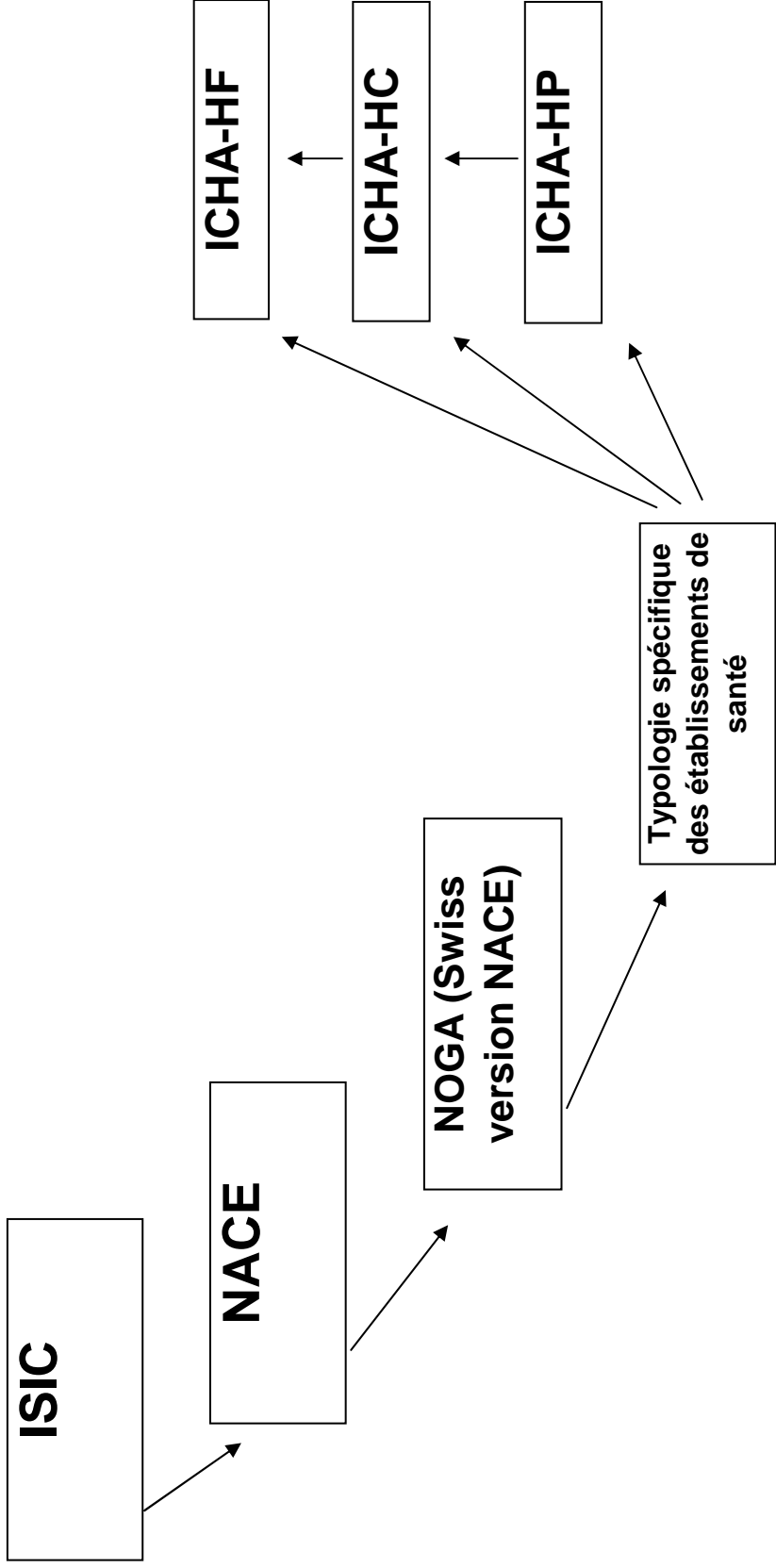
Etablissements non hospitaliers (socio-médicaux)

1500 établissements pour personnes âgées et malades chroniques

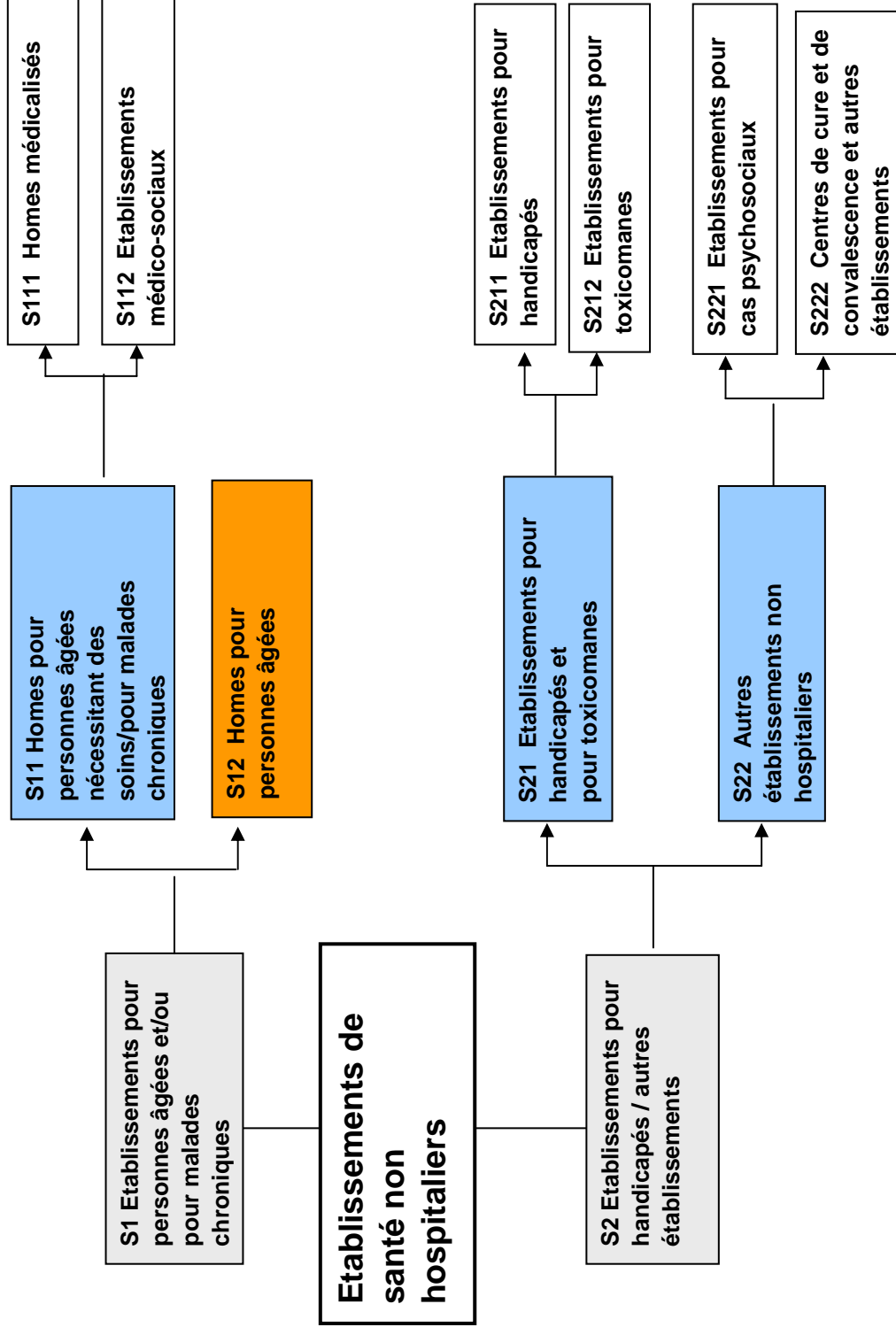
800 établissements pour handicapés et autres

Institutions non relevées : orphelinats, institutions éducatives et pénitentiaires, institutions d'intégration sociale et professionnelles pour handicapés, ateliers protégés pour personnes invalides

Classifications internationales et nationales
Agrégations et désagréations des coûts et dépenses de santé



Typologie des établissements de santé non hospitaliers



Etablissements pour personnes âgées et malades chroniques - 2000
compte d'exploitation consolidé et extrapolé à l'univers (100%)

Charges (en millions de SFR)

dont 140 déclarés comme amortissements	140
TOTAL	5,195

Produits (en millions de SFR)

Taxes. pensions, forfaits journalier, soins, toutes prestations facturées aux patients (ménages privés)	3,450
Correction: + 170 millions SFR	
Prestations thérapeutiques et soins reconnus et payés par les assurances sociales	1,255
Correction: + 130 millions SFR	
Subv. Etat (cantons, communes)	120
Autre financement privé	70
Différence = déficit	300
TOTAL	5,195

Long term inpatient care in Switzerland

